















| Elementar | Formation | Fahrzeuge | Ausrückort AdF | | | |
|-------------------|-----------|--|---|---------------------------|---|--|
| KLEIN, B1 | Gr. 400 | - Alarmierung nach Ereignis - Durch Offizier der Kompetenzgruppe | | | | |
| | z.B. | 410 Ersteinsatz Feuer 420 Ersteinsatz Elementar 425 Holzerguppe 430 Grosstierrettungen 450 Verkehrsdienstgruppe 490 Samariter | | | | |
| | | | | | | |
| | | | | | | |
| MITTEL, B2 | Gr. 420 |  MTF min. 2 AdF | Wa-We MOD | Wanne / Palette MOD |  MS | Gr. 420 / Wohnort: Gerzensee, Gelterfingen, Mühledorf → Magazin Mühledorf |
| | |  VDF min. 2 AdF | | | | VDG → Magazin Mühledorf |
| | | 400m Ø 75mm  SVF 2 AdF |  MS | | | Gr. 420 / Wohnort: Kirchdorf, Noflen → Magazin Kirchdorf |
| | | | | | | |

| Elementar | Formation | Fahrzeuge | Ausrückort AdF | |
|------------------|-----------|---|--|--|
| Gross, B3 | Gr. 410 |  TLF min. 2 AdF | Gr. 410 / TLF Fahrer Wohnort: Kirchdorf, Mühledorf, Noflen → Magazin Kirchdorf | |
| | |  ASF min. 3 AdF | Gr. 410 / Wohnort: Gerzensee, Gelterfingen, Mühledorf → Magazin Gerzensee | |
| | | 300m Ø 75mm  SVF 2 AdF |  MS | |
| | |  VDF min. 2 AdF | | VDG → Magazin Mühledorf |
| | Gr. 420 |  MTF min. 2 AdF | Oel/ABC <div style="display: flex; gap: 10px;"> <div style="border: 1px solid black; padding: 2px;">MOD</div> <div style="border: 1px solid black; padding: 2px;">Pers.- transp.</div> </div> | Gr. 420 / Wohnort: Gerzensee, Gelterfingen, Mühledorf → Magazin Mühledorf |
| | | 400m Ø 75mm  SVF 2 AdF |  MS | Gr. 420 / Wohnort: Kirchdorf, Noflen → Magazin Kirchdorf |
| | Gr. 490 |  Samariterverein Kirchdorf und Umgebung | | → Direkt Schadenplatz |