















Elementar		Mannschaft via FwM Kirchdorf	Mannschaft via FwM Gerzensee	Mannschaft via FwM Gelterfingen
B1 Klein	 VDF min. 2 AdF	 MTF min. 2 AdF WAVE MOD		
	 VDF min. 2 AdF	 400m ø 75mm SVF 1 2 AdF  MS 1	 400m ø 75mm SVF 2 2 AdF  MS 2	VDG: Alle ASGT / MS: Kirchdorf, Gerzensee Nolfen, Mühledorf, Gelterfingen FU: Alle
	 VDF min. 2 AdF	 400m ø 75mm SVF 1 2 AdF  MS 1	 400m ø 75mm SVF 2 2 AdF  MS 2	VDG: Alle ASGT / MS: Kirchdorf, Mühledorf, Gelterfingen
 TLF min. 2 AdF	 ASF min. 3 AdF	TLF Fahrer: Kirchdorf, Nolfen, Mühledorf, Gelterfingen ASGT: Kirchdorf, Nolfen VDG: Alle	ASGT: Gerzensee, Gelterfingen, Mühledorf MS: Gerzensee, Nolfen FU: Alle	MS: Kirchdorf, Mühledorf, Gelterfingen